



**TỔNG CỤC THỐNG KÊ
CỤC THỐNG KÊ NINH BÌNH**

**TÌNH HÌNH KINH TẾ - XÃ HỘI
02 THÁNG ĐẦU NĂM 2024
TỈNH NINH BÌNH**



Ninh Bình, tháng 02/2024

SẢN XUẤT NÔNG, LÂM NGHIỆP, THỦY SẢN

Diện tích gieo trồng vụ Xuân tính đến ngày 21/02/2024



▼ **6,9%**
36,4 Nghìn ha
Lúa



▲ **12,6%**
1,0 Nghìn ha
Ngô



▲ **19,5%**
0,1 Nghìn ha
Khoai lang



▲ **3,7%**
1,5 Nghìn ha
Lạc



▼ **9,7%**
1,6 Nghìn ha
Rau, đậu

Số lượng gia súc, gia cầm

▼ **0,4%**



Trâu
12,7 nghìn con

▼ **0,4%**



Bò
35,0 nghìn con

▲ **1,0%**



Lợn
275,5 nghìn con

▲ **1,5%**



Gia cầm
6,1 triệu con

Sản lượng thủy sản

NUÔI TRỒNG

KHAI THÁC

TỔNG SỐ

9,8
Nghìn tấn ▲ **3,4%**

10,9
Nghìn tấn ▲ **3,2%**

1,1
Nghìn tấn ▲ **1,3%**


SẢN XUẤT CÔNG NGHIỆP

CHỈ SỐ SẢN XUẤT CÔNG NGHIỆP



Khai khoáng

▲ 37,70%



Chế biến, chế tạo

▲ 1,36%



Cung cấp nước, quản lý và xử lý rác thải, nước thải

▲ 4,66%



Sản xuất và phân phối điện

▲ 58,12%

▲ 2,81%
TOÀN NGÀNH

SẢN PHẨM CÔNG NGHIỆP CHỦ YẾU

Linh kiện điện tử



15,8 triệu cái
▲ 4,6%

Quần áo



10,3 triệu cái
▲ 27,3%

Kính máy ảnh



0,3 triệu cái
Gấp 2,2 lần

Xi măng (kể cả clanke)



0,8 triệu tấn
▼ 14,8%

Tai nghe điện thoại di động



108,1 nghìn cái
▼ 87,9%

Xe ô tô 5 chỗ ngồi trở lên




5,9 nghìn chiếc
▼ 30,1%

VỐN ĐẦU TƯ PHÁT TRIỂN

VỐN ĐẦU TƯ THỰC HIỆN TRÊN ĐỊA BÀN

ĐVT: Tỷ đồng



VỐN ĐẦU TƯ TỪ NGUỒN NGÂN SÁCH ĐỊA PHƯƠNG

TỔNG SỐ

ĐVT: Tỷ đồng



704,8 ▼ 14,2%



Vốn NSNN
cấp tỉnh

293,8 ▼ 20,0%



Vốn NSNN
cấp huyện

322,7 ▼ 2,0%



Vốn NSNN
cấp xã

88,3 ▼ 29,4%

THƯƠNG MẠI, DỊCH VỤ

Doanh thu bán lẻ hàng hóa và doanh thu dịch vụ

▲ 40,3%



14.475,7 tỷ đồng

Bán lẻ hàng hoá

▲ 35,0%



1.526,7 tỷ đồng

Lưu trú, ăn uống

Gấp 11,8 lần



14,9 tỷ đồng

Du lịch lữ hành

▲ 10,2%



1.014,2 tỷ đồng

Dịch vụ khác

CHỈ SỐ GIÁ TIÊU DÙNG

+ 1,45%

Tháng 02/2024 so
với tháng 01/2024

+ 4,51%

Tháng 02/2024 so
với tháng 02/2023

+ 1,64%

Tháng 02/2024 so
với tháng 12/2023

+ 3,91%

Bình quân 02 tháng
năm 2024 so với
cùng kỳ năm 2023



XUẤT, NHẬP KHẨU HÀNG HÓA

XUẤT KHẨU HÀNG HÓA

Tổng giá trị xuất khẩu

561,8 triệu USD

▲ **28,8%**



59,2
triệu USD

Quần áo
các loại



165,1
triệu USD

Giày dép
các loại



119,7
triệu USD

Camera và
linh kiện



95,5
triệu USD


Xi măng,
clanke

NHẬP KHẨU HÀNG HÓA

Tổng giá trị nhập khẩu

530,5 triệu USD

▲ **14,2%**



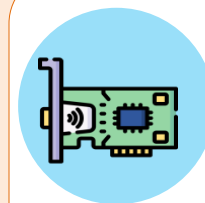
21,4
triệu USD

Vải may



101,8
triệu USD

Phụ liệu sx
giày dép



198,4
triệu USD

Linh kiện
điện tử



124,1
triệu USD

Linh kiện phụ
tùng ô tô

HOẠT ĐỘNG VẬN TẢI

Doanh thu hoạt động vận tải



Vận tải hành khách

▲ 25,2%



Vận tải hàng hoá

▲ 32,3%



Dịch vụ hỗ trợ vận tải

▲ 38,5%



Bưu chính, chuyển phát

▲ 19,7%

TỔNG SỐ: 3.838,3 tỷ đồng ▲ 31,8%

VẬN TẢI HÀNH KHÁCH

Vận chuyển



9,7 Triệu lượt Hk ▲ 24,2%

Luân chuyển

455,9 ▲ 24,2%

Triệu lượt Hk.km

VẬN TẢI HÀNG HOÁ

Vận chuyển



32,7 Triệu tấn ▲ 35,9%

Luân chuyển

4.381,3 ▲ 34,6%

Triệu tấn.km

HOẠT ĐỘNG DU LỊCH

Tổng số khách đến các điểm thăm quan, du lịch (Nghìn lượt)



TỔNG SỐ

2.714,5

▲ **16,6%**

Khách trong nước

2.487,0


▲ **11,1%**

Khách quốc tế

227,5

Gấp 2,5 lần

Số khách do cơ sở lưu trú phục vụ



Số lượt khách

419,5

Nghìn lượt

▲ **59,4%**

Số ngày khách

464,7

Nghìn ngày khách

▲ **57,4%**

Doanh thu từ hoạt động du lịch

Tổng số: **2.538,7** Tỷ đồng ▲ **43,2%**

Tr.đó: Doanh thu lưu trú **150,4** Tỷ đồng ▲ **36,4%**

Doanh thu ăn uống **1.149,0** Tỷ đồng ▲ **19,2%**



TRẬT TỰ AN TOÀN XÃ HỘI

(Số liệu từ ngày 15/01/2024 đến ngày 14/02/2024)

TAI NẠN GIAO THÔNG TRÊN ĐỊA BÀN

Số vụ TNGT



22 vụ

Số người chết



17 người

Số người bị thương



09 người

THIÊN TAI, CHÁY NỔ

Trên địa bàn tỉnh không xảy ra vụ cháy nào gây thiệt hại về người và tài sản



CỤC THỐNG KÊ NINH BÌNH

Địa chỉ: Phố 9, phường Đông Thành, TP. Ninh Bình, tỉnh Ninh Bình

Điện thoại: 02293. 871153

Website: <https://thongkeninhbinh.gov.vn/>