



CỤC THỐNG KÊ
CHI CỤC THỐNG KÊ NINH BÌNH

TÌNH HÌNH KINH TẾ - XÃ HỘI
THÁNG 4 NĂM 2025
TỈNH NINH BÌNH



Ninh Bình, tháng 4/2025

SẢN XUẤT NÔNG, LÂM NGHIỆP, THỦY SẢN

Diện tích gieo trồng vụ Đông Xuân tính đến ngày 23/4/2025



▼ **0,6%**
39,2 Nghìn ha
Lúa



▼ **8,2%**
1,4 Nghìn ha
Ngô



▼ **35,2%**
0,2 Nghìn ha
Khoai lang



▲ **7,0%**
1,7 Nghìn ha
Lạc



▲ **21,6%**
3,1 Nghìn ha
Rau, đậu

Số lượng gia súc, gia cầm

▲ **0,2%**



Trâu
12,8 nghìn con

▲ **2,0%**




Bò
35,4 nghìn con

▲ **2,7%**



Lợn
(không bao gồm lợn sữa)
235,9 nghìn con

▲ **4,8%**



Gia cầm
6,7 triệu con

Sản lượng thủy sản

NUÔI TRỒNG



20,6 Nghìn tấn ▲ **4,6%**

KHAI THÁC BIỂN



0,9 Nghìn tấn ▲ **20,7%**


SẢN XUẤT CÔNG NGHIỆP

CHỈ SỐ SẢN XUẤT CÔNG NGHIỆP



Khai khoáng

▲ 2,61%



Chế biến, chế tạo

▲ 14,24%



Cung cấp nước, quản lý và xử lý rác thải, nước thải

▲ 2,92%



Sản xuất và phân phối điện

▼ 44,45%

▲ 11,74%
TOÀN NGÀNH

SẢN PHẨM CÔNG NGHIỆP CHỦ YẾU

Dứa đóng hộp



3,4 nghìn tấn

▲ 33,2%

Phân NPK



47,3 nghìn tấn

▲ 33,2%

Xe ô tô 5 chỗ ngồi trở lên



15,5 nghìn chiếc

▲ 15,9%

Tai nghe điện thoại di động



26,3 nghìn cái

▼ 92,4%

Kính máy ảnh



0,6 triệu cái

▼ 29,5%

Điện sản xuất




91,0 triệu Kwh

▼ 68,5 %

VỐN ĐẦU TƯ PHÁT TRIỂN

VỐN ĐẦU TƯ THỰC HIỆN TRÊN ĐỊA BÀN

ĐVT: Tỷ đồng



VỐN ĐẦU TƯ TỪ NGUỒN NGÂN SÁCH ĐỊA PHƯƠNG

TỔNG SỐ

ĐVT: Tỷ đồng



2.698,7 ▲ 71,2%



Vốn NSNN
cấp tỉnh

1.862,7 gấp 2,4 lần



Vốn NSNN
cấp huyện

697,7 ▲ 11,1 %



Vốn NSNN
cấp xã

138,3 ▼ 19,4%

THƯƠNG MẠI, DỊCH VỤ

Doanh thu bán lẻ hàng hóa và doanh thu dịch vụ

▲ 24,2%



32.783,0 tỷ đồng

Bán lẻ hàng hoá

▲ 33,6%



4.108,4 tỷ đồng

Lưu trú, ăn uống

▼ 18,2%



29,3 tỷ đồng

Du lịch lữ hành

▲ 38,6%



2.799,1 tỷ đồng

Dịch vụ khác

CHỈ SỐ GIÁ TIÊU DÙNG

+ 0,11%

Tháng 4/2025 so
với tháng 3/2025

+ 3,63%

Tháng 4/2025 so
với tháng 4/2024

+ 1,85%

Tháng 4/2025 so
với tháng 12/2024



+ 3,69%

Bình quân 4 tháng
năm 2025 so với
cùng kỳ năm 2024

XUẤT, NHẬP KHẨU HÀNG HÓA

XUẤT KHẨU HÀNG HÓA

Tổng giá trị xuất khẩu

1.154,3 triệu USD

▲ 6,2%



99,1 triệu USD

Quần áo các loại



277,9 triệu USD

Giày dép các loại



293,2 triệu USD
Camera và linh kiện




215,6 triệu USD
Xi măng, thanke

NHẬP KHẨU HÀNG HÓA

Tổng giá trị nhập khẩu

1.064,4 triệu USD

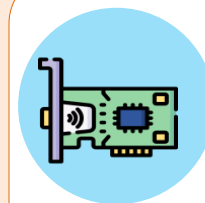
▲ 11,2%



38,9 triệu USD
Vải may



184,8 triệu USD
Phụ liệu sx giày dép



329,7 triệu USD
Linh kiện điện tử



309,6 triệu USD
Linh kiện phụ tùng ô tô

HOẠT ĐỘNG VẬN TẢI

Doanh thu hoạt động vận tải



Vận tải hành khách

▲ 25,9%



Vận tải hàng hoá

▲ 26,0%



Dịch vụ hỗ trợ vận tải

▲ 9,9%



Bưu chính, chuyển phát

▲ 12,6%

TỔNG SỐ: 8.483,3 tỷ đồng ▲ 24,4%

VẬN TẢI HÀNH KHÁCH

Vận chuyển



23,6 Triệu lượt Hk

▲ 28,3%

Luân chuyển

1.050,7

▲ 25,2%

Triệu lượt Hk.km

VẬN TẢI HÀNG HOÁ

Vận chuyển



70,3 Triệu tấn

▲ 22,1%

Luân chuyển

9.031,8

▲ 21,5%

Triệu tấn.km

HOẠT ĐỘNG DU LỊCH

Tổng số khách đến các điểm thăm quan, du lịch (Nghìn lượt)



TỔNG SỐ

5.609,7

▲ **13,6%**

Khách trong nước

4.834,4


▲ **9,3%**

Khách quốc tế

775,3

▲ **51,2%**

Số khách do cơ sở lưu trú phục vụ



Số lượt khách

1.052,0

Nghìn lượt

▲ **24,5%**

Số ngày khách

1.116,7

Nghìn ngày khách

▲ **19,3%**

Doanh thu từ hoạt động du lịch

Tổng số: **6.056,9** Tỷ đồng ▲ **31,0%**

Tr.đó: Doanh thu lưu trú **377,4** Tỷ đồng ▲ **21,2%**

Doanh thu ăn uống **2.664,2** Tỷ đồng ▲ **18,0%**



TRẬT TỰ AN TOÀN XÃ HỘI

(Số liệu từ ngày 15/3/2024 đến ngày 14/4/2024)

TAI NẠN GIAO THÔNG TRÊN ĐỊA BÀN

Số vụ TNGT



12 vụ

Số người chết



07 người

Số người bị thương



09 người

THIÊN TAI, CHÁY NỔ

Trên địa bàn tỉnh xảy ra **02** vụ cháy, gây thiệt hại về tài sản **82** triệu đồng, không có thương vong về người



CHI CỤC THỐNG KÊ NINH BÌNH

Địa chỉ: Phố 9, phường Đông Thành, TP. Hoa Lư, tỉnh Ninh Bình

Điện thoại: 02293. 871153

Website: <https://thongkeninhbinh.gov.vn/>